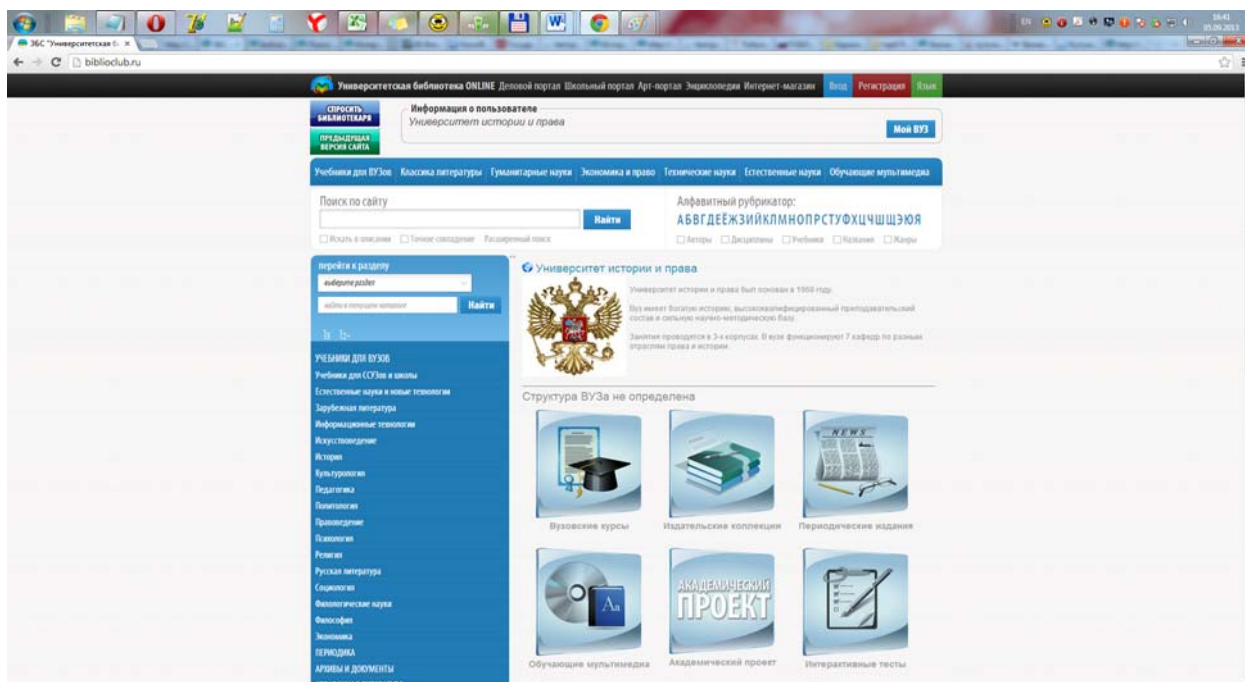


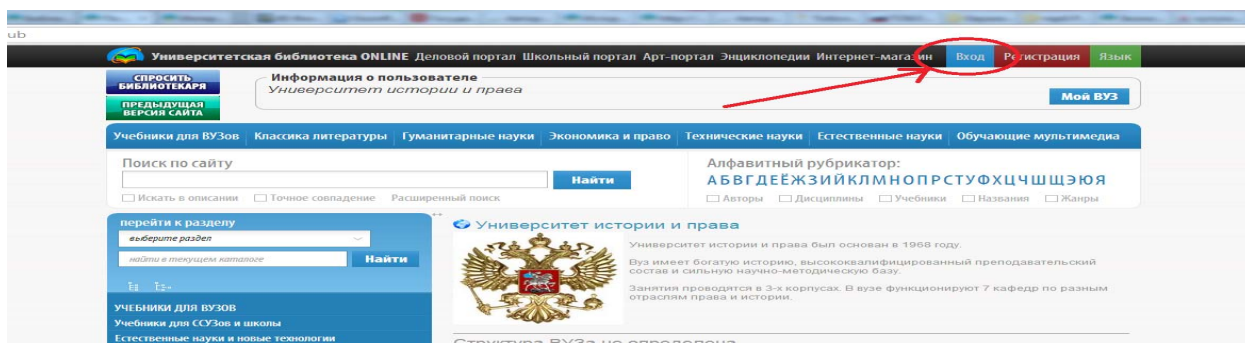
Подключение к ресурсу

I. Авторизация в ЭБС «Университетская библиотека онлайн»

Зайдите на сайт <http://biblioclub.ru/>:



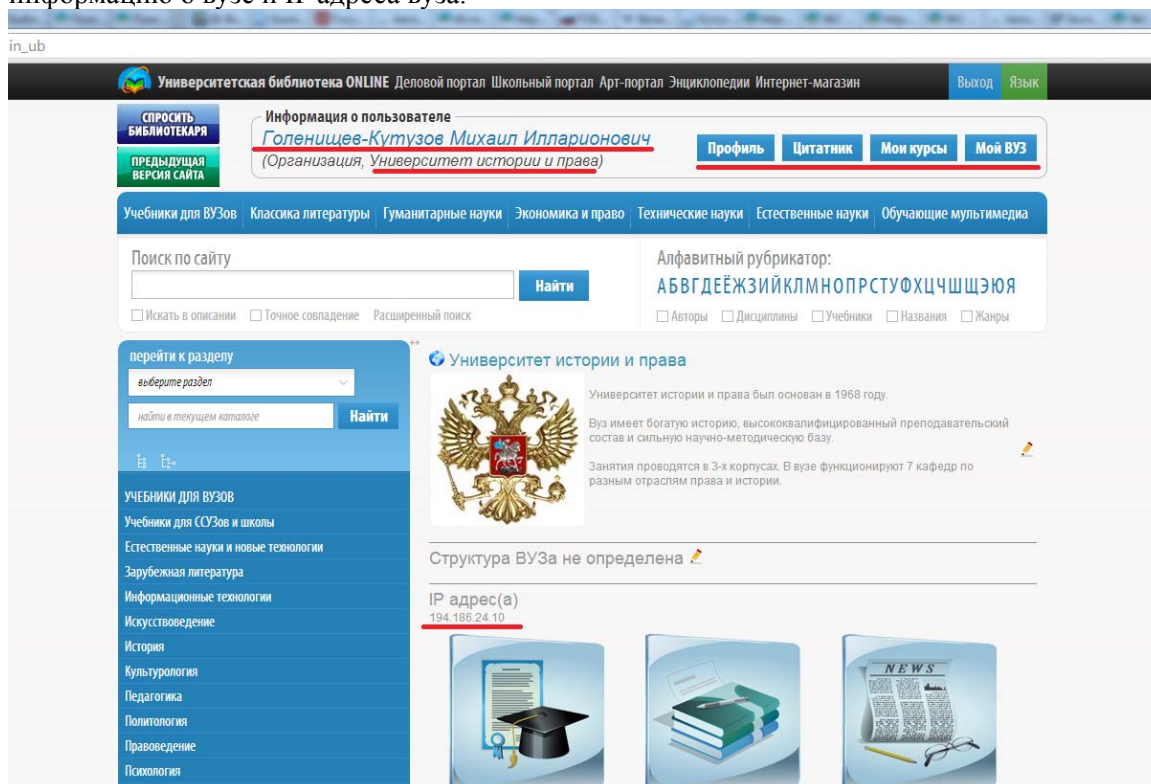
Чтобы получить доступ ко всем сервисам и личному кабинету, Вам необходимо авторизоваться на сайте. Для этого нажмите кнопку «Вход», которая находится в правом верхнем углу страницы сайта:



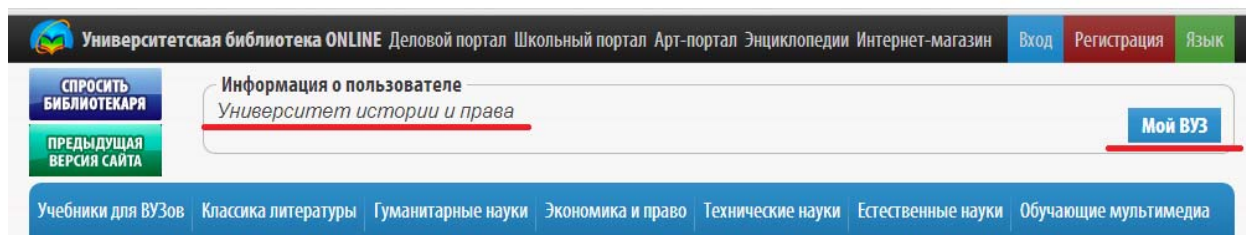
В открывшемся окне введите свои регистрационные данные (логин/пароль):

Чтобы не допустить ошибку при вводе пароля рекомендуется набрать его в текстовом редакторе, скопировать и вставить в соответствующее поле.

После авторизации система «узнает» Вас. В верхней части страницы сайта будут отображены Ваши ФИО, тип учётной записи и название организации. Так же Вы увидите информацию о вузе и IP адреса вуза.



Когда Вы заходите на сайт с компьютера, подключенного к ЭБС «Университетская библиотека онлайн» (с компьютера вуза), и не авторизовываетесь под своим логином и паролем, происходит авторизация по IP-адресу. При данном виде авторизации Вы можете пользоваться литературой в режиме постраничного просмотра и получить информацию о вузе (кнопка «Мой ВУЗ»), но доступ ко всем сервисам для Вас закрыт.



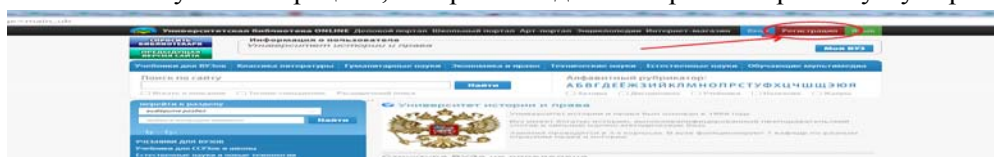
Если Вы хотите получить доступ ко всем сервисам, но при этом у Вас нет логина и пароля для входа на сайт, Вам необходимо зарегистрироваться.

II. Регистрация в ЭБС «Университетская библиотека онлайн»

2.1 Регистрация студентов и абонентов организации

2.1.1. Регистрация с компьютера вуза.

1. Зайдите на сайт <http://biblioclub.ru/>
2. Нажмите кнопку «Регистрация», которая находится в правом верхнем углу страницы сайта.



3. Заполните поля регистрационной формы:

Вводите свои реальные фамилию, имя и отчество. Это необходимо для того, чтобы главный пользователь организации мог идентифицировать Вас среди других зарегистрированных пользователей

В поле «Тип профиля» выберете свой профиль (студент или абонент организации).

Необходимо указывать действующий адрес эл. почты. На указанный Вами e-mail придет письмо с ссылкой для активации аккаунта. Адрес эл. почты должен содержать доменное имя, например @mail.ru.

Логин должен состоять из букв русского или латинского алфавита и/или цифр. Первым символом логина должна быть буква. Допустимая длина логина – от 7 символов.

Минимальная длина пароля – 5 символов. В пароле можно использовать букву латинского алфавита, цифры и знак подчеркивания "_". Чтобы не допустить ошибку в заполнении полей «Пароль» и «Повторите пароль» рекомендуется набрать пароль в текстовом редакторе (MS Word, Блокнот), скопировать и вставить в соответствующие поля.


Ответ на контрольный вопрос может быть указан с использованием любых символов.

После заполнения всех полей нажмите на кнопку «Зарегистрироваться».

Если в процессе регистрации была допущена ошибка, система вернёт Вас на страницу формы регистрации и подскажет, где именно была допущена ошибка:

Регистрация пользователя

В процессе регистрации произошли ошибки:
Вы должны принять условия использования сайтом для успешного завершения регистрации.

Фамилия*	Ваш E-mail*	Студент — тип пользователя-учащегося. Аккаунт привязан к организации, имеющей доступ к ЭБС. Открыты учебные сервисы и все материалы, к которым подписана организация. Доступ к Интернет-магазину закрыт.	
Потемкин	k_co8a_@mail.ru		
Имя*	Ваш Логин*		Преподаватель — тип пользователя организации-подписчика ЭБС. Преподавателю доступны учебные сервисы и все материалы, к которым подписана организация. Помимо этого имеется возможность загрузки собственных материалов и использование их в режиме «Автора».
Григорий	GA_Potemkin		
Отчество	Пароль*		Абонент организации — тип пользователя организации, помимо Студента и Преподавателя. Доступны все сервисы и материалы, к которым подписана организация.
Александрович			
Дата рождения	Повторите пароль*	Абонент — тип пользователя, которому на платной основе доступны файлы книг в Интернет-магазине «Библиоклуб.ру». Доступ к ЭБС закрыт. Интернет-магазин	
: : <small>пример 05.11.1980</small>			
Контрольный вопрос*	Ответ на вопрос*	Автор/Переводчик/Составитель — типы пользователей-правообладателей, которые предоставляют свои произведения на сайт. Данный тип аккаунта позволяет выкладывать собственные книги в форматах doc, pdf, djvu, rtf, epub, ttr3 и др. В Личном кабинете доступна статистика по использованию книг.	
Дата рождения	11/11/1945		
Пользователь библиотеки	Введите число с картинки* <small>(помогите нам понять, что Вы не робот)</small>	Поля, помеченные звездочкой (*), обязательны для заполнения.	
Университет истории и п...			
Тип профиля*			
Преподаватель			

Я прочитал Правила пользования ресурса

Зарегистрироваться

После регистрации Вам на эл. почту придет письмо с ссылкой для активации. Вам необходимо пройти по этой ссылке и авторизоваться на сайте (см. Авторизация в ЭБС «Университетская библиотека онлайн»)

2.1.2. Регистрация с домашнего ПК

1. Зайдите на сайт <http://biblioclub.ru/> и откройте форму регистрации.
2. Чтобы подать заявку на регистрацию в вузе, Вам необходимо выбрать Страну, Город, Вуз (Пользователь библиотеки) и Тип профиля. Если Вы указали страну и город, но при этом в поле «Пользователь библиотеки» не находите своего вуза, значит для данного вуза запрещена удалённая регистрации. В этом случае Вы можете зарегистрироваться в ЭБС только с компьютера вуза.

Указывайте свои реальные фамилию, имя и отчество, чтобы главный пользователь организации мог идентифицировать Вас как сотрудника или студента вуза.



Поиск Периодика Аудиокниги Обучающие мультимедиа Энциклопедии Форматы

Искать в описании Точное совпадение Полнотекстовый поиск

Алфавитный рубрикатор: А Б В Г Д Е Е Ж З И Й К Л М Н О П Р С Т У Ф Х Ц Ч Ш Щ Э Ю Я Авторы Дисциплины Жанры

Регистрация пользователя

Фамилия*	<input type="text"/>	Ваш E-mail*	<input type="text"/>	Студент — тип пользователя-учащегося. Аккаунт привязан к организации, имеющей доступ к ЭБС. Открыты учебные сервисы и все материалы, к которым подписана организация. Доступ к Интернет-магазину закрыт.
Имя*	<input type="text"/>	Ваш Логин*	<input type="text"/>	
Отчество	<input type="text"/>	Пароль*	<input type="text"/>	
Дата рождения	<input type="text"/> : <input type="text"/> : <input type="text"/>	Повторите пароль*	<input type="text"/>	
<small>пример 05.11.1980</small>				
Контрольный вопрос*	<input type="text"/>	Ответ на вопрос*	<input type="text"/>	
Дата рождения	<input type="text"/>			
Страна	<input type="text"/>	Введите число с картинку* <small>(помогите нам понять, что Вы не робот)</small>	<input type="text"/>	
Город	<input type="text"/>			
Пользователь библиотеки	<input type="text"/>			
Тип профиля*	<input type="text"/>	<input type="checkbox"/> Я прочитал Правила пользования ресурса		
Студент			Абонент организации — тип пользователя организации, помимо Студента и Преподавателя. Доступны все сервисы и материалы, к которым подписана организация.	
			Абонент — тип пользователя, которому на платной основе доступны файлы книг в Интернет-магазине «Библиоклуб.ру». Доступ к ЭБС закрыт. Интернет-магазин	
			Автор/Переводчик/Составитель — типы пользователей-правообладателей, которые предоставляют свои произведения на сайт. Данный тип аккаунта позволяет выкладывать собственные книги в форматах doc, pdf, djvu, rtf, epub, mp3 и др. В Личном кабинете доступна статистика по использованию книг.	
			Поля, помеченные звездочкой (*), обязательны для заполнения.	

После регистрации с домашнего ПК в качестве студента или абонента организации, Вам на эл. почту придет информационное письмо с уведомлением, что Вашу регистрацию должен подтвердить главный пользователь организации. После того, как главный пользователь организации подтвердит регистрацию, Вы получите доступ к ЭБС, о чем будете информированы дополнительным письмом.

2.2 Регистрация преподавателей.

Регистрация преподавателей происходит точно также как и других пользователей организации (студентов и абонентов организации). Отличие регистрации данного типа пользователей состоит в том, что любую регистрацию (как с домашнего ПК, так и с компьютера вуза) должен подтвердить главный пользователь вуза. Соответствующие информационные письма будут приходить преподавателю на эл. адрес, который будет указан при регистрации.